



**Tube 100**  
**Tube 125**  
**Tube 150**

## Verwendungszweck

- Ventilatoren für Be- und Entlüftung

## Anwendungen

- Wohngebäude
- Wohnungen
- Büros
- Nutzräume
- Geschäftsräume
- Restaurants
- Arbeitsplätze
- Krankenhäuser
- Kinderbetreuungseinrichtungen

## Ausführungen

### Zeitschalter

- Nachlaufschalter, einstellbar von 2 bis 30 Min.

## Halterung

- Lüfter mit Halterung zur Montage an einer Waagrecht- oder Senkrechtebene.

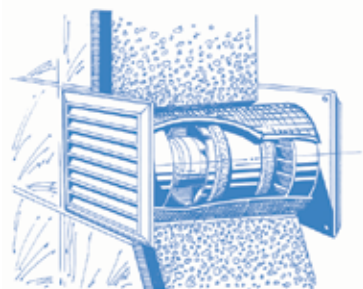
## Eigenschaften

- Zum Einschub in Lüftungsrohre
- Einfache Wartung
- Dauerbetrieb
- Kugellagermotor
- 5 Jahre Garantie

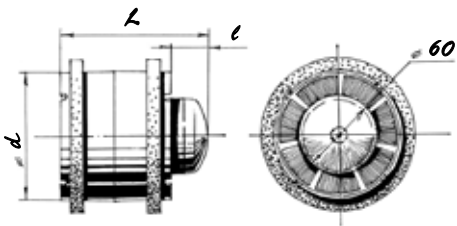
Modell	Nachlaufschalter
Tube 100	
Tube 100 T	●
Tube 125	
Tube 125 T	●
Tube 150	
Tube 150 T	●



Tube-U

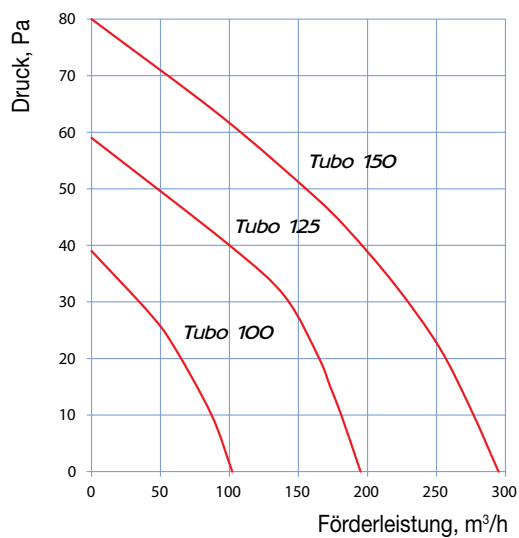


## ■ Außenabmessungen



Modell	Maße, mm		
	d	L	l
Tubo 100	98	115	30
Tubo 125	123	115	30
Tubo 150	148	135	30

## ■ Technische Daten



Kenndaten	Tubo 100	Tubo 125	Tubo 150
Versorgungsspannung, V	220-240	220-240	220-240
Nennleistung, W	16	22	29
Förderleistung, m³/h	102	195	295
Schalldruckpegel, dB(A) 3 m	38	39	40
Drehzahl, min <sup>-1</sup>	2300	2400	2400



## ■ Verpackung

